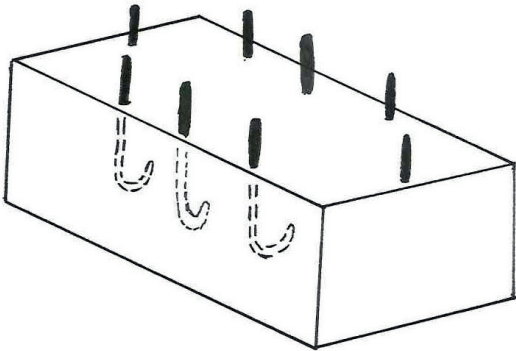


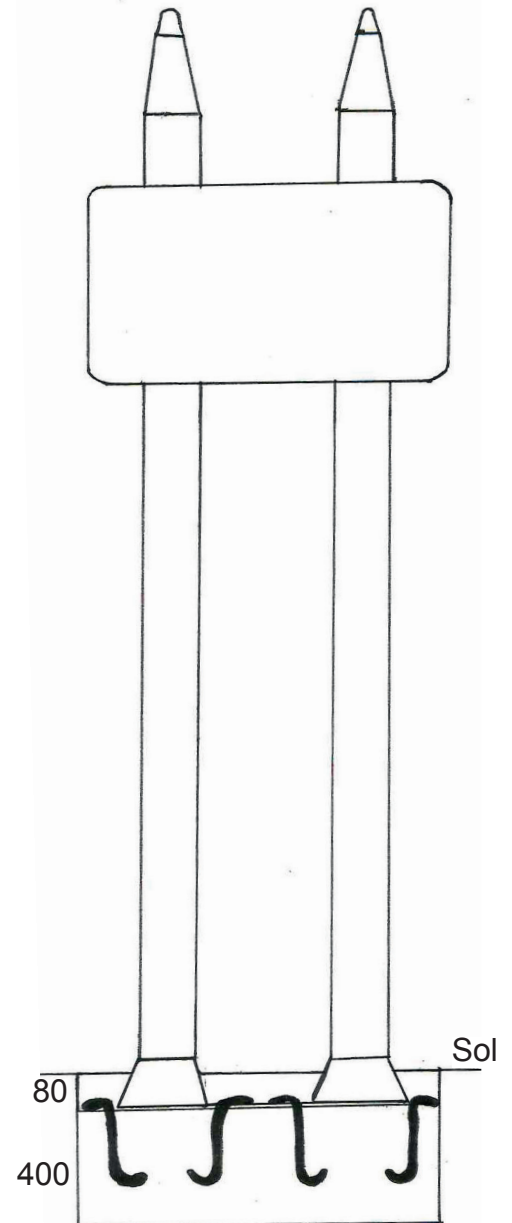
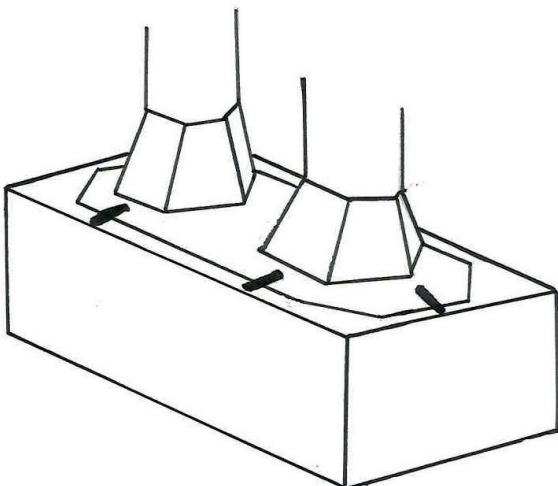
Faire un massif béton en incluant des fers à bétons de diamètre 12 tordus en crosse

- Massif crayon simple 500x500x400
- Massif crayon double 1000x500x400
- Massif crayon simple oriflamme 1000x500x400
- Massif totem règle crayon 1000x500x400
- Massif crayon triple 1200x500x400



Le haut du massif doit être à 80mm du sol

Mettre le totem en place et rabattre les fers à béton sur la semelle



Refaire un massif béton de 80mm de haut qui s'aligne avec le sol